

EASY-P version 11.4: Opdatering af EASY-P's svendeprøvefaciliteter

Indhold

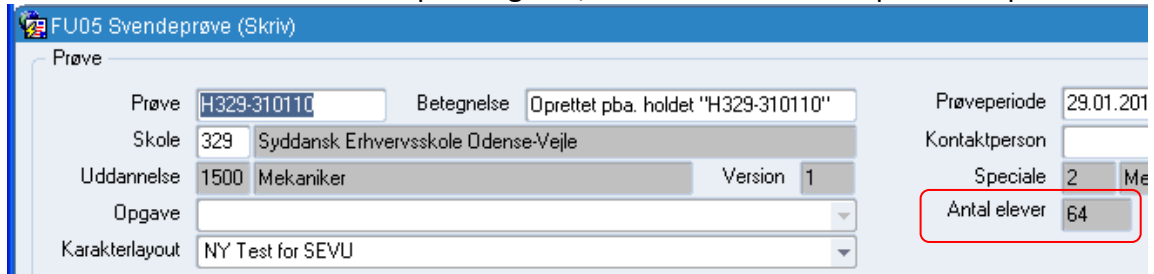
1	SVENDEPRØVER, FU05	2
1.1	ANTAL ELEVER PÅ EN SVENDEPRØVE VISES NU	2
1.2	NYT BEMÆRKNINGSFELT PR. ELEV PÅ SVENDEPRØVEN	2
1.3	ELEVFA NEBLADET: HØJREKLIC OG DOBBELTKLIK	2
1.4	SKUEMESTERFA NEBLADET: RETTELSE I VÆRDILISTEN V008 OG 'SIDSTE SKUEDATO'	3
1.5	SKUEMESTERFA NEBLADET: HØJREKLIC OG DOBBELTKLIK	4
1.6	KARAKTERFA NEBLADET: ELEVER PÅ SVENDEPRØVEN KAN NU SORTERES	4
1.7	KARAKTERFA NEBLADET: HØJREKLIC OG DOBBELTKLIK	5
1.8	BEVISFA NEBLADET: NY RUTINE VEDR. BEVISUDSTEDELSE!	6
1.9	BEVISFA NEBLADET: NYT FELT "EJ BEVIS"	6
1.10	BEVISFA NEBLADET: NU LUKKES SVENDEPRØVE FØRST NÅR ALLE ELEVER ER BEHANDLET	7
1.11	BEVISFA NEBLADET: HØJREKLIC OG DOBBELTKLIK	7
1.12	FAKTURAFANEBLADET OG PL01 LÆRESTED: EAN-NUMRE KAN OPRETTER PÅ LÆRESTEDER	8
1.13	FAKTURAFANEBLADET: NYT FAKTURERINGSFELT PR. ELEV	9
1.14	FAKTURAFANEBLADET: NYE FELTER I FAKTURAFLETTEFILEN	9
1.15	FAKTURAFANEBLADET: NU KAN GEBYRER FOR ELEVER UDEN LÆRESTED FORESLÅS	9
1.16	FAKTURAFANEBLADET: HØJREKLIC OG DOBBELTKLIK	12
2	LOKALE UDDANNELSESUDVALG	12
2.1	FAGLIGT UDVALG – LUU, FU03: NYT FU-FELT PÅ LUU'ERNE	12
2.2	SØGNING PÅ LUU, FU14 (NY SØGNING)	13
2.3	LUU-FLETTEFIL	14
3	INITIALER PÅ EASY-A BRUGER	15
4	ÆNDRING I OVERFØRSEL AF ELEVER FRA HOLD TIL SVENDEPRØVE, FU08A	16
5	ARBEJDSGIVERORGANISATION PÅ LÆRESTEDER, FREMSØGNINGSBØVL FIKSET	17
6	SØGNINGER, NYE FELTER	17
6.1	SØG ELEVER PÅ HOLD, FU12: ANTAL ELEVER I SØGERESULTATET VISES NU	17
6.2	SØG ELEVER PÅ SVENDEPRØVE, FU13: 'BEVIS UDSTEDT' ER NU MED	17
7	NY STATISTIKFLETTEFIL, FL10	18

Eksemplerne i denne beskrivelse er alle hentet fra EASY-P's testbase. I nær fremtid vil der udkomme en vejledning i brug af svendeprøvefaciliteterne, som er ajourført med opdateringerne i dette dokument.

1 Svendeprøver, FU05

1.1 Antal elever på en svendeprøve vises nu

Det kan være vanskeligt at overskue antallet af elever på store svendeprøver og der er derfor øverst i FU05 indført et optællingsfelt, der viser antal elever på svendeprøven:



1.2 Nyt bemærkningsfelt pr. elev på svendeprøven

Det er nu muligt at skrive en bemærkning pr. elev på svendeprøven i et nyt felt med titlen "Bemærkning pr. elev". Dette har været savnet fx i.f.m. at en elev er dumpet eller skal opfylde særlige krav inden svendeprøven. Bemærkningsfeltet kan opdateres fra følgende 3 faneblade på svendeprøven:

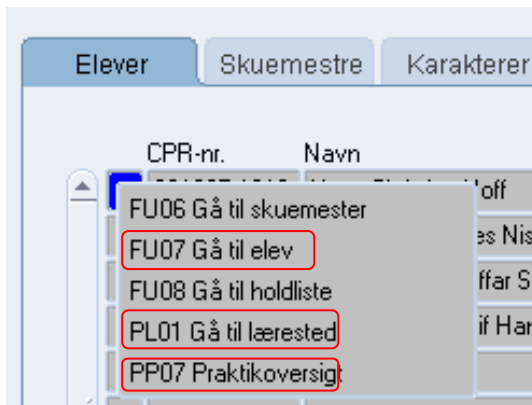
- Elever
- Karakterer og
- Beviser.

Desuden kan det ses – men ikke opdateres – i FU07 Elev-vinduet.

1.3 Elevfanebladet: Højreklik og dobbeltklik

Man kan nu også højreklikke frem og tilbage mellem:

- Et markeret lærested i elevfanebladet og påg. lærested i PL01 og mellem
- En markeret elev i elevfanebladet og påg. elev i FU07 samt mellem
- En markeret elev i elevfanebladet og påg. elev i PP07, aftaleoversigten:



Desuden kan man dobbeltklikke i følgende felter og opnå samme resultat:

Dobbeltklik i Elevfanebladet på	Bringer brugeren til	Retur til elevfaneblad?
Elevens navn eller cpr-nr.	FU07 Elev	Via højreklik eller ved dobbeltklik i FU07-feltet 'Svendeprøve'
Aftaleperiode	PP07	Via højreklik
Praktiksted	PL01 Lærested	Via højreklik

1.4 Skuemesterfanebladet: Rettelse i værdilisten V008 og 'Sidste skuedato'

Hvis man beder om værdiliste i feltet "CPR-nr.", får man nedenstående værdiliste.

- I feltet **Sidste afbud** vises fremover datoen for, hvor skuemesteren sidst har været tilmeldt en svendeprøve (dvs. har kryds ud for en skuedato under "Indkaldte"), men har meldt *afbud* eller har *afvist* (kan ses i kolonnen "Status" under "Indkaldte").
- I feltet **Sidste skuedato** vises fremover datoen for, hvor skuemesteren sidst har været tilmeldt en svendeprøve og har *gennemført*, *accepteret*, har været *indkaldt* eller har status '*Planlagt*' (kan ses i kolonnen "Status" under "Indkaldte"):

Elever Skuemestre Karakterer Beviser Faktura

Skuedatoer

Dato	Kl.	Prøveform	Prøvested	Adresse
03.03.2010	08:00	Sproglig	Andet	her

Indkaldte

Type	CPR-nr.	Navn	Organisation	Komp?	Som føl?	Status	Bem. til
Skuem.					Nej	Indkaldt	

V008 Skuemestre der matcher svendeprøve

CPR-nr.	Navn	Skuem.	Tilforordn.	Sidste afbud	Udpegn. i år	Afbud i år	Sidste skuedato	Sidste skuesko.	Skal væ føl
	Andersen	Ja	Nej	30.07.2010	0	0	30.01.2010	333	Nej
	Jensen	Ja	Nej		0	0		333	Nej
	Pausgaard	Ja	Nej		0	0	29.07.2010	333	Nej
	Andsbjerg	Ja	Nej	30.07.2010	1	0	12.11.2011	333	Nej
	Christensen	Ja	Nej		0	0			Nej
	Auto	Ja	Nej	02.12.2011	2	1	02.06.2010	329	Nej
	Jul Jensen	Ja	Nej		1	0	09.12.2011	201	Ja

Tilsvarende rettelse er foretaget i fanen med søgeresultat i FU09 "Udvælg skuemester / tilforordnet":

FU09 Udvælg skuemester / tilforordnet (Skriv)

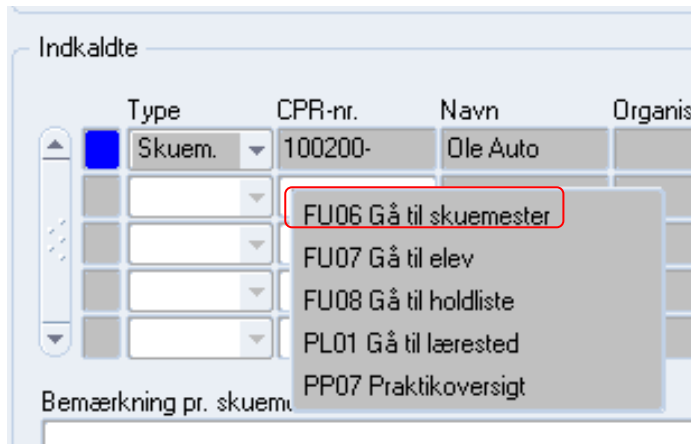
Søgekriterier Søgeresultat

CPR-nr.	Navn	Skuem.	Tilforordn.	Sidste afbud	Udpegn. i år	Afbud i år	Sidste skuedato	Sidste skuesko.	Status	Organi
100200-	Ole Auto	Ja	Nej	02.12.2011	2	1	02.06.2010	329	Aktiv	

1.5 Skuemesterfanebladet: Højreklik og dobbeltklik

Man kan nu også højreklikke frem og tilbage mellem:

- En markeret skuemester i skuemesterfanebladet og påg. skuemester i FU06 – uden at fanebladet "Svendeprøver" længere skal være valgt i FU06:

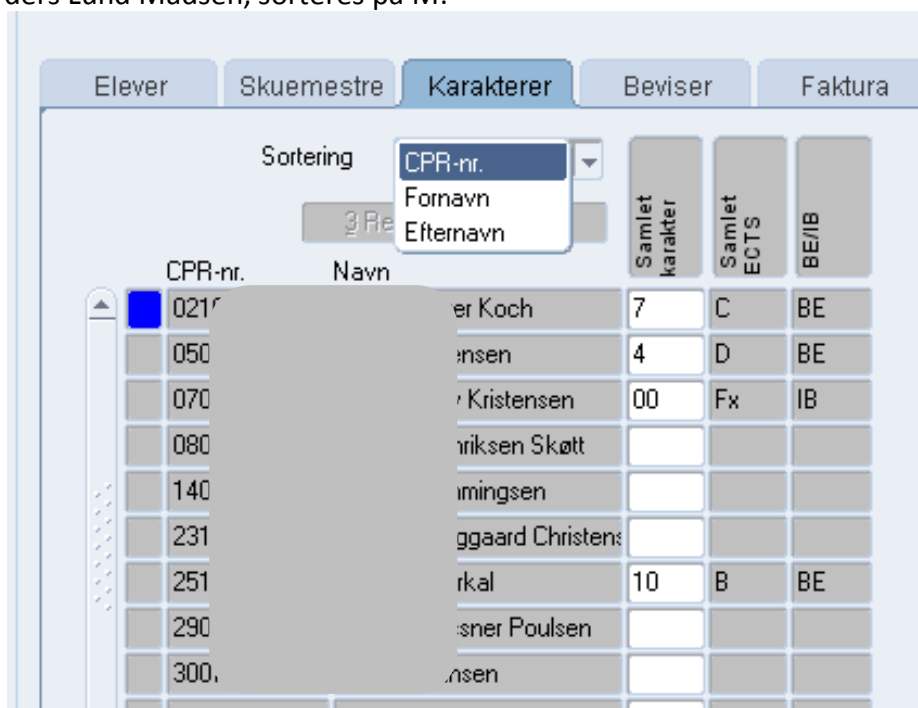


Desuden kan man dobbeltklikke i følgende felter og opnå samme resultat:

Dobbeltklik i skuemesterfanebladet på	Bringer brugeren til	Retur til skuemesterfaneblad?
Skuemesterens cprnr. eller navn	FU06 Skuemester	via højreklik

1.6 Karakterfanebladet: Elever på svendeprøven kan nu sorteres

Der er nu indført mulighed for at sortere svendeprøvens elever på cpr-nr., fornavn eller efternavn. Der sorteres på sidste navn i efternavnet; hvis en elev fx hedder Anders Lund Madsen, sorteres på M:

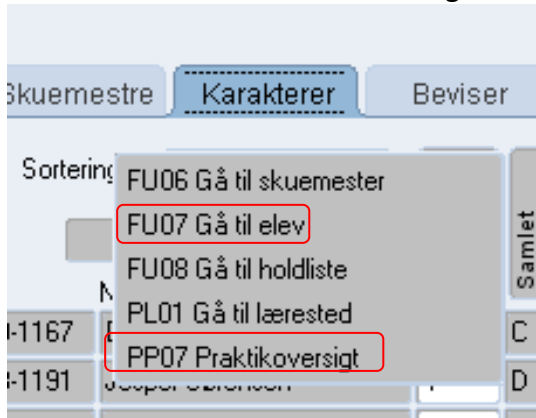


1.7 Karakterfanebladet: Højreklik og dobbeltklik

Man kan nu også højreklikke frem *og tilbage* mellem:

- En markeret elev i karakterfanebladet og påg. elev i FU07 og mellem
- En markeret elev i karakterfanebladet og påg. elev i PP07, aftaleoversigten

– uden at fanebladet "Elev" længere skal være valgt i FU05:



Desuden kan man dobbeltklikke i følgende felter og opnå samme resultat:

Dobbeltklik i karakterfanebladet på	Bringer brugeren til	Retur til karakterfaneblad?
Elevens navn eller cpr-nr.	FU07 Elev	Via højreklik

1.8 Bevisfanebladet: NY RUTINE vedr. bevisudstedelse!

Bevisfanebladet har indtil nu været lidt for automatisk på følgende to områder:

- Hvis der hidtil for en elev stod *Ja* både i "Praktikerklæring?" og i "Skolebevis?", blev eleven automatisk markeret med et flueben i kolonnen uden ledetekst:

Beviser		Faktura				
Praktik erklær.?	Sidst rykket	Antal rykkere	Skole bevis?	Bestået	Bevis udstedt?	Dato
Ja			Ja	<input checked="" type="checkbox"/>	Ja	22.06.2011 <input type="checkbox"/>

Dette er slut nu – man skal manuelt sætte et flueben i feltet til højre for at markere eleven.

- Hidtil har knappen **6 Bevisflettefil med markerede elever** både dannet en bevisflettefil og har automatisk afsluttet pågældende elever med en dato i "Bevis udstedt". Denne facilitet er nu delt i to trin:
 1. Bevisflettefil-knappen danner fremover *kun* en bevisflettefil for de markerede elever og ikke andet.
 2. Med den nye knap **7 Afslut sv.pr. for markerede elever** afsluttes svendeprøven for de markerede elever således:

- Der vises en lille dialog med dags dato som bevisdato. Denne kan man vælge at beholde eller at skifte ud med en anden dato:

FU05c Bevis Dato

Angiv bevisdato: 17.11.2011

OK Annuller

- Hvis du klikker OK, skifter feltet "Bevis udstedt?" til Ja og datoen smitter af i Dato-feltet.

1.9 Bevisfanebladet: Nyt felt "Ej bevis"

Nogle elever består ikke svendeprøven og skal ikke have bevis. For at disse elever ikke skal stå og se ud som om man ikke har behandlet dem endnu, kan man fremover markere dem i den nye kolonne "Ej bevis", så svendeprøven kan afsluttes:

Bevis udstedt?	Dato	Ej bevis
Nej		<input checked="" type="checkbox"/>
Nej		<input type="checkbox"/>

1.10 Bevisfanebladet: Nu lukkes svendeprøve først når alle elever er behandlet

Først når alle elever på svendeprøven enten er markeret med "Ej bevis" eller har fået udstedt et bevis, lukkes svendeprøven automatisk. Hidtil er svendeprøven allerede blevet låst, hvis bare en enkelt elev havde fået udstedt bevis. Dette var bøvlet, hvis man fx bare lige skulle rette en detalje på en skuemester eller skulle rette en karakter.

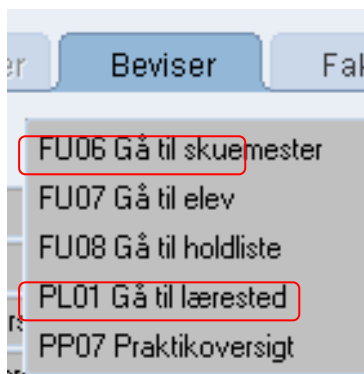
Til gengæld får man, hvis man fremover "piller" i en svendeprøve, hvor mindst én elev har fået udstedt bevis, spørgsmålet "Et eller flere beviser på denne svendeprøve er udstedt. Vil du fortsætte?". Svarer man ja, gemmes hvad man har ændret i svendeprøvens faneblade og/eller i FU05-hovedblokken.

1.11 Bevisfanebladet: Højreklik og dobbeltklik

Man kan nu også højreklikke frem og tilbage mellem:

- En markeret elev i bevisfanebladet og påg. elev i FU07 og mellem
- En markeret elev i bevisfanebladet og påg. elev i PP07, aftaleoversigten

– uden at fanebladet "Elever" længere skal være valgt i FU05:

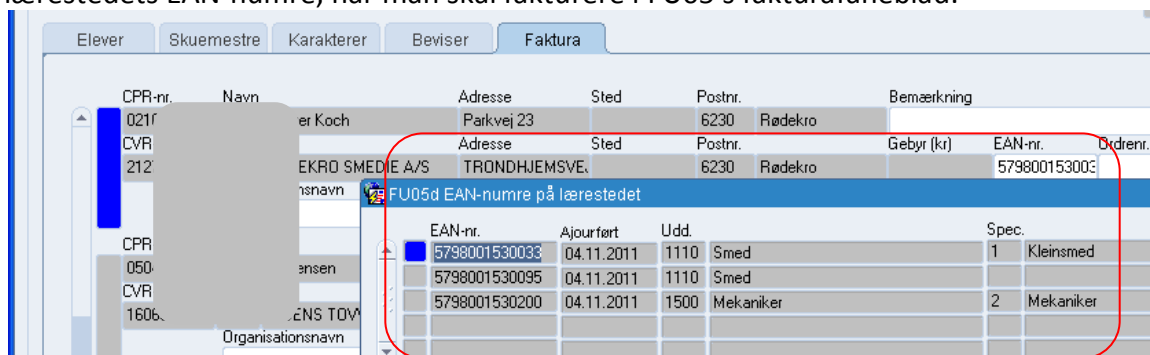


Desuden kan man dobbeltklikke i følgende felter og opnå samme resultat:

Dobbeltklik i bevisfanebladet på	Bringer brugeren til	Retur til bevisfaneblad?
Elevens navn eller cpr-nr.	FU07 Elev	Via højreklik eller ved dobbeltklik i FU07-feltet 'Svendeprøve'

1.12 Fakturafanebladet og PL01 Lærested: EAN-numre kan oprettes på læresteder

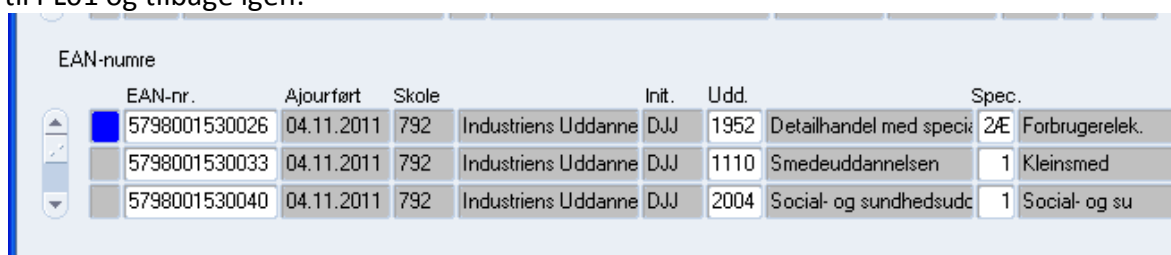
Det har været et stort ønske, at man én gang for alle kan oprette et EAN-nr. på et lærested, så man ikke skal taste samme EAN-nummer hver gang man skal udstede en faktura til samme firma. Man kan derfor nu i en ny værdiliste til "EAN-nr." vælge et af lærestedets EAN-numre, når man skal fakturere i FU05's fakturafaneblad:



I værdilisten vises alle lærestedets EAN-numre (med mindre der er knyttet en uddannelse til EAN-nummeret, som hører under en anden paraply end din – undlad derfor at sætte uddannelse på et EAN-nr., med mindre det virkelig *kun* må bruges til den givne uddannelse).

Hvis du ikke vil bruge et af de eksisterende EAN-numre, kan du altid taste et EAN-nummer for den givne svendep prøve i faktura-fanebladet, uden at det derved gemmes på lærestedet. Som forslag vises i FU05 lærestedets senest opdaterede EAN-nr. for påg. udd./speciale og ellers bare det senest opdaterede EAN-nr. (hvis lærestedet ellers har et EAN-nr.).

Inden lærestedets EAN-numre kan tilbydes i fakturafanebladets nye værdiliste, er du nødt til lige at taste EAN-numrene på lærestedet først! Det gør du i en dertil indrettet ny EAN-blok i bunden af vinduet PL01. Husk at du kan højreklikke fra fakturafanebladet til PL01 og tilbage igen:



Som du kan se, er det muligt at knytte en uddannelse og om nødvendigt et speciale til EAN-nummeret, så kun dit eget faglige udvalg / din paraply kan se det i fakturafanebladet. Med mindre firmaet specifikt har et EAN-nr. til en given uddannelse, skal du derfor ikke taste uddannelser på EAN-nummeret!

Hvis du sletter et EAN-nr., gemmes dette i en statuskode på lærestedet.

Hvis du vil have et overblik over samtlige læresteder som har EAN-numre, ikke bare på et lærested, men på virksomheden, kan du få dette ved at slå op i virksomhedsvinduet

PV01, hvor lærestedernes EAN-numre er tilføjet nederst i vinduet, yderst i lærestedsblokken:

Læresteder											Vis: Alle læresteder	
Navn	Adresse	Postnr.	Lbnr.	Tlf.nr.	Status	AER-lønnr.	Godk. (A/P)	Aft. (A/P)	P-nr.	Afd.?	EAN	
	GAMMEL KONGEVEJ 13	1850	0021	97926088	A		0/2	0/4	1003038467	N	5798001495103	
	sling	SVANEVEJ 16 A	2400	0028	97926088	A	2/1	0/9	1003038510	N		
	åAFD	TREKRONERGADE 147	2500	0029	97926088	A	0/2	0/4	1003038522	N		
		Park Alle 235 A	2605	0054	44946202	A	1/2	0/2	1003038455	N		
	afdeling	ISLEVDALSVEJ 122	2610	0006	97926088	A	2/1	0/8	1003038546	N	5798001495011*	
		ISLEVDALVEJ 151	2610	0002	44946202	A	5/5	0/7	1003038169	N		
		Hvidovrevej 284 - 286	2650	0073	36781536	A	3/0	0/1	1009345848	N	5798001495011	

En * efter EAN-nummeret betyder at der er flere EAN-numre på lærestedet.

1.13 Fakturafanebladet: Nyt faktureringsfelt pr. elev

Følgende nye felt med titlen "Bemærkning" er nu indsat for hvert lærested, som skal faktureres. Feltet er et fritekstfelt, så hvert fagligt udvalg kan bruge det efter behov i forhold til lokale økonomisystemer. Feltet er derfor også med på fakturaflettefilen.

Bemærkning			
Gebyr (kr)	EAN-nr.	Ordrenr.	Kunderef.
Gebyr (kr)	EAN-nr.	Ordrenr.	Kunderef.

1.14 Fakturafanebladet: Nye felter i fakturaflettefilen

Fakturaflettefilen er udvidet med følgende nye felter mellem elevens postdistrikt og lærestedets CVR-nr.:

- Bemærkning ('Bem.')
- Skolenr.
- Skolenavn
- Skuedato1 (i formatet dd.mm.åååå)
- Skuedato2
- Skuedato3
- Skuedato4
- Skuedato5

1.15 Fakturafanebladet: Nu kan Gebyrer for elever uden lærested foreslås

I dag er det sådan, at der i fakturafanebladet foreslås det gebyr, som man i FU25 har bestemt skal gælde for påg. uddannelse for de arbejdsgivere, som er medlem af en given organisation.

For de læresteder, der ikke er medlem af en organisation, kan man i FU25 for et speciale sætte et gebyr på organisationstypen ved navn "Vides ikke":

FU25 Gebyr (Skriv)

Uddannelse

Uddannelse	Speciale
1250 Karrosseriuddannel 1	Karrosserismed
1250 Karrosseriuddannel 2	Karrosseribygger
1250 Karrosseriuddannel 3	Karrosseriopretter
1255 Lufthavnsuddannel 1	Bagage og Cargo
1255 Lufthavnsuddannel 2	Service
1255 Lufthavnsuddannel 3	Transportarbejder i lufthavns
1255 Lufthavnsuddannel 4	Lufthavnsoperatør - Bagage
1255 Lufthavnsuddannel 5	Lufthavnsoperatør - Cargo
1255 Lufthavnsuddannel 6	Lufthavnsoperatør - Aircraft
1255 Lufthavnsuddannel 7	Lufthavnsoperatør - Airport

Organisation

Organisation
Skibs- og Bådebyggerierne Arbejdsgiverforening
Skofabrikantforeningen i Danmark
Skrædderlauget København
Slagteriernes Arbejdsgiverforening
Stukkatorlauget
TA/DI Træets Arbejdsgiverforening/Dansk Industri
Tekniq
Træets Arbejdsgiverforening
Uorganiseret
Vides ikke

Gebyr

Virksomhed (kr)	Organisation (kr)	Gyldig fra	Gyldig til	Senest ændret
1.785,00	0,00	01.01.2010		02.02.2010 DJJ 792

Derved vil dette gebyr automatisk blive foreslået i fakturafanebladet

FU05 Svendeprøve (Skriv)

Prøve

Prøve: DJJ KA 07.01.10 Betegnelse: Hvidovre Karrosserismed Prøveperiode: 23.11.2009 - 08.01.2010

Skole: 281 Teknisk Erhvervsskole Center Kontaktperson: _____

Uddannelse: 1250 Karrosseriuddannelsen Version: 6 Speciale: 1 Karrosserismed

Opgave: _____

Karakterlayout: Karrosserismed

Bemærkning: _____

Faktura

CPR-nr.	Navn	Adresse	Sted	Postnr.	Gebyr (kr)	EAN-nr.
0100000000	Jesús Bascon	Bymuren 91,2 tv	Hvidovre	2650	1.785,00	5798000
0100000000	Teknisk Erhvervsskole Center				0,00	
0100000000	Hansen	Bymuren 118,3 th	Hvidovre	2650	1.785,00	
0100000000	AS A/S	Strandboulevarden	København Ø	2100	0,00	

for læresteder, hvorpå der i PL01 *ikke* er registreret en organisationstype:

PL01 Lærested: Registrering (Skriv)

Navn:

Adresse:

Sted:

Postnr.: 2100 KØBENHAVN Ø

Ændret: 16.06.2011 af 878 EAP Godk. (A/P) 9/8 Afdeling? N

Virksomhed:

CVR-nr.:

P-nr.:

Lbnr.: 0001

Tlf.nr.: 39185511

Opret kopi Historik HD

Bemærkning:

Systemdato	Sko.	Init.	Kode	Tilføjelse
24.06.2009	878	EAP	9700	Selsk. er i normal drift
04.09.1995	130	KFL	9002	Lærested flyttet fra VI9999115888

FU-oplysninger

Læresteds-ident: 17237

Arbejdsgiverorg.:

Denne "finte" er der nu brygget videre på for elever uden lærested, hvilket i dette tilfælde vil sige:

- GUV-elever
- PiU-elever
- Skolepraktikelever og
- Produktionsskoleelever uden aftale (dvs. dem der kommer fra EASY-A med elevtypen "PSLÆ")

Ser man nærmere efter i Organisationslisten i FU25 Gebyr, vil man opdage 4 nye "pseudo-organisationer":

FU25 Gebyr (Skriv)

Uddannelse	Speciale
1105 Industriarbejder	1 Industriarbejder
1110 Smedeuddannelser	1 Klejnsmed
1110 Smedeuddannelser	2 Smed (plade og konstruk
1110 Smedeuddannelser	3 Grovsmed
1110 Smedeuddannelser	4 Smed (bygning og landbr
1110 Smedeuddannelser	5 Smed (industriør)
1110 Smedeuddannelser	6 Rustfast klejnsmed
1110 Smedeuddannelser	7 Svejser
1110 Smedeuddannelser	8 Skibsbygger
1110 Smedeuddannelser	9 Skibsbygningsarbejder

Organisation

- Organisation
- GVU Elever
- Industriens Almene Arbejdsgiverforening
- Industriens Arbejdsgivere i København
- KOOPERATIONEN - den kooperative Arbejdsgiver- og Inter
- Kristelig Arbejdsgiverforening
- PiU Elever
- Provinsindustriens Arbejdsgiverforening
- PSLÆ Elever
- Skibs- og Bådebyggerierne Arbejdsgiverforening
- SKP Elever

Gebyr

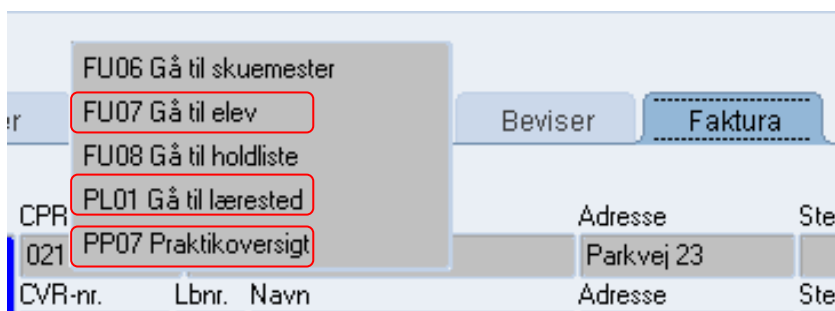
Virksomhed (kr)	Organisation (kr)	Gyldig fra	Gyldig til	Senest ændret
1.500,00	0,00	01.01.2011	31.12.2012	

Hvis man fx indtaster 1.500 kr. for PiU-elever, vil der for PiU-elever på Industriarbejdersvendeprøver i fakturafanebladet automatisk blive foreslået et gebyr på 1.500 kr. – og så fremdeles.

1.16 Fakturafanebladet: Højreklik og dobbeltklik

Man kan nu også højreklikke frem og tilbage mellem:

- Et markeret lærested i fakturafanebladet og påg. lærested i PL01 og mellem
 - En markeret elev i fakturafanebladet og påg. elev i FU07 samt mellem
 - En markeret elev i fakturafanebladet og påg. elev i PP07, aftaleoversigten
- uden at fanebladet "Elever" længere skal være valgt i FU05:



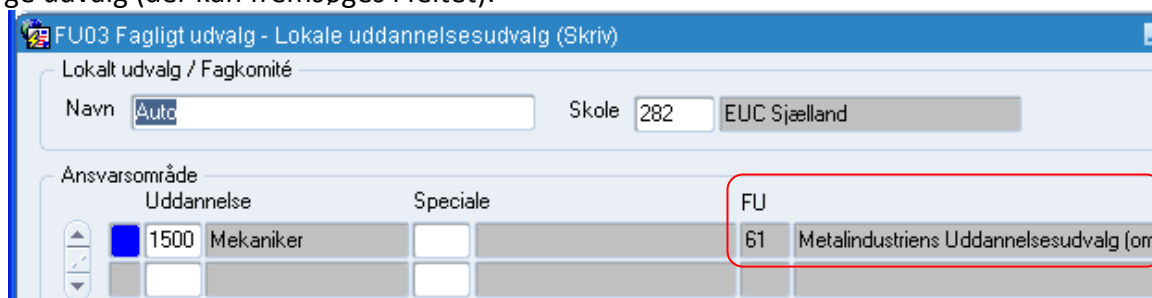
Desuden kan man dobbeltklikke i følgende felter og opnå samme resultat:

Dobbeltklik i fakturafanebladet på	Bringer brugeren til	Retur til fakturafaneblad?
Lærestedets løbenr. eller navn	PL01 Lærested	via højreklik
Elevens CPR-nr. eller navn	FU07 Elev	via højreklik

2 Lokale uddannelsesudvalg

2.1 Fagligt udvalg – LUU, FU03: nyt FU-felt på LUU'erne

På de lokale uddannelsesudvalg (LUU'erne) vises nu for en given uddannelse det faglige udvalg (der kan fremsøges i feltet):



Som fagligt udvalg kan man kun fremsøge de LUU, der har ansvarsområder / uddannelser svarende til påg. faglige udvalg. Skulle det ske, at et LUU spreder sig over uddannelser på flere faglige udvalg, kan FU-brugeren kun se de uddannelser, som hører til eget udvalg / paraply.

2.2 Søgning på LUU, FU14 (ny søgning)

I menu-indgangen til faglige udvalg under *Søgninger* er der kommet et spritnyt vindue til at søge efter:

- LUU og
- LUU-medlemmer

I de fleste felter kan der benyttes jokertegn (%). Værdilisterne afspejler det faglige udvalg, som brugeren kommer fra.

I øverste blok "*Lokalt udvalg / Fagkomité*" tages kriterierne for de LUU, man gerne vil finde – i dette eksempel LUU under skole 282 EUC Sjælland. I nederste blok tages kriterier for LUU-medlemmer – i dette (søgte) tilfælde alle LUU med et medlem hvor "*sen*" indgår i medlemmets navn:

1. Ryd felter 2. Søg

Hvis man anvender "FU-nr." som kriterium, medtages kun LUU, der har et ansvarsområde, der hører under lige præcis det faglige udvalg, der søges på. Hvis man fx skriver '92' i FU-nr., bliver resultatet nul, da ingen uddannelser er knyttet direkte på paraplyen 92, men er knyttet til faglige udvalg *under* paraplyen 92. Men skal i dette tilfælde derfor huske af markere i '*Medtag evt. "under"-udvalg*'.

Søgning på cpr-nr. skal være uden bindestreg.

I det første resultat-faneblad vises de LUU, som lever op til kriterierne (hører til skole 282 og har medlemmer som har "*sen*" et sted i deres navn, i alt 5 LUU:

Navn	Skole	Udd.	Speciale	Antal Medl.	Organisationer
Auto	282 EUC Sjælland	1500 Mekaniker		9	2 DI, 1 DM, 6
Buschauffør og transport	282 EUC Sjælland			8	8
EUC Sjælland	282 EUC Sjælland	1250 Karrosseriuddannelsen	1 Karrosserismed	1	1
Maskiner og Værktøj	282 EUC Sjælland	1190 Industriteknikeruddannelsen		6	1 DI, 1 DM, 4
Smed	282 EUC Sjælland	1110 Smed		8	8

Ejletfil

Pr. LUU vises:

LUU-navn, Skole, Ansvarsområde/uddannelse, antal medlemmer og hvilke organisationer disse medlemmer evt. er tilknyttet.

I det LUU, som herover hedder "Auto", er der således 2 medlemmer fra DI, 1 fra DM (Dansk Metal) og 6 uden organisation.

Man kan højreklikke fra dette faneblad til påg. LUU i FU03.

I det næste resultat-faneblad vises påg. LUU's medlemmer, som hedder noget med "sen". Påg. LUU har andre medlemmer – blot vises disse medlemmer ikke her, da de ikke lever op til kriterierne:

LUU Navn	Skole	CPR-nr.	Navn (medlem)	Funktion	Medlemsorg.	Firma
Auto	EUC Sjælland		Arne Eriksen	Skolerepræsentant		EUC Sjælland
Auto	EUC Sjælland		J		DI - Organisation for Eri	
Auto	EUC Sjælland		J		DI - Organisation for Eri	
Auto	EUC Sjælland		J	Næstformand	Dansk Metal	
Auto	EUC Sjælland		J	sen		
Auto	EUC Sjælland		S	en		
Auto	EUC Sjælland		L	ron der Ple		
Buschauffør og transport	EUC Sjælland		E	sen	Formand	Herfølge Turistfar A/S
Buschauffør og transport	EUC Sjælland		E	tansen		EUC Sjælland
Buschauffør og transport	EUC Sjælland		HENRIK			Ragn-Sells Danmark A/S

Pr. LUU vises:

LUU-navn, Skole, medlemmets cpr-nr., navn og funktion, medlemmets eventuelle organisation og firma (fra FU03).

2.3 LUU-flettefil

Samme LUU-flettefil (FL14) kan bestilles fra begge resultatfaneblade. LUU-flettefilen indeholder følgende felter:

- Medlemsnavn
- Cpr.nr.
- Medlemsnr [for medlemmet]
- Adresse [for medlemmet]
- Sted [for medlemmet]
- Postnr. [for medlemmet]
- Postdistrikt [for medlemmet]
- Organisation
- Firma
- Adresse [for firmaet]
- Postnr. [for firmaet]
- Postdistrikt [for firmaet]
- Email [for medlemmet]
- Tlfnr. [for medlemmet]
- Mobilnr. [for medlemmet]
- LUU [navnet på LUU'en]
- Skolenr.
- Skolenavn
- Funktion [for medlemmet]
- Uddannelseskode

- Uddannelsesnavn
- Specialekode
- Specialenavn

BEMÆRK at hvis et LUU har tilknyttet flere ansvarsområder, vil der komme en række pr. medlem pr. ansvarsområde. Hvis et LUU eksempelvis har 2 ansvarsområder og 5 medlemmer, vil dette LUU give 10 rækker i flettefilen.

3 Initialer på EASY-A bruger

Hvis man har spørgsmål fx til et givent hold, kan det være relevant at kontakte den EASY-A bruger fra skolen, som har sendt svendepøveholdet af sted til EASY-P. EASY-A brugerens initialer overføres derfor nu til EASY-P og kan ses følgende steder:

På holdet i FU08:

FU08 Holdliste fra EASY-A (Skriv)										
Hold										
Skole	201 EUC Syd				Senest indlæst i EASY-P	22.09.2011				
Holdnavn	hse11aph4		Betegnelse	Automatik_2008_H4		EASY-A bruger	HCH			
Start	10.10.2011	Slut	16.12.2011	Skoleophold	H4	Sidste skoleoph.	Ja		Antal elever på holdet	14

På de mails der sendes, når hold er oprettet eller opdateret:

Fra: EASY-P [mailto:noreply@epp.easy.uni-c.dk]
Sendt: 19. oktober 2011 10:46
Til: Inga Riberhus
Emne: Holdet dnyguldaad (dnyguldaad) fra skole 851 / **ESASII** er ændret.

Der er modtaget nye oplysninger om holdet dnyguldaad (dnyguldaad) fra skole 851 / **ESASII**.

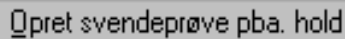
Der er følgende ændringer i holdets oplysninger:

- Betegnelsen er ændret fra "dnyguldaad" til "dnyguldaad-2".
- Startdatoen er ændret fra "01.12.2009" til "01.12.2011".
- Slutdatoen er ændret fra "15.02.2010" til "15.02.2012".

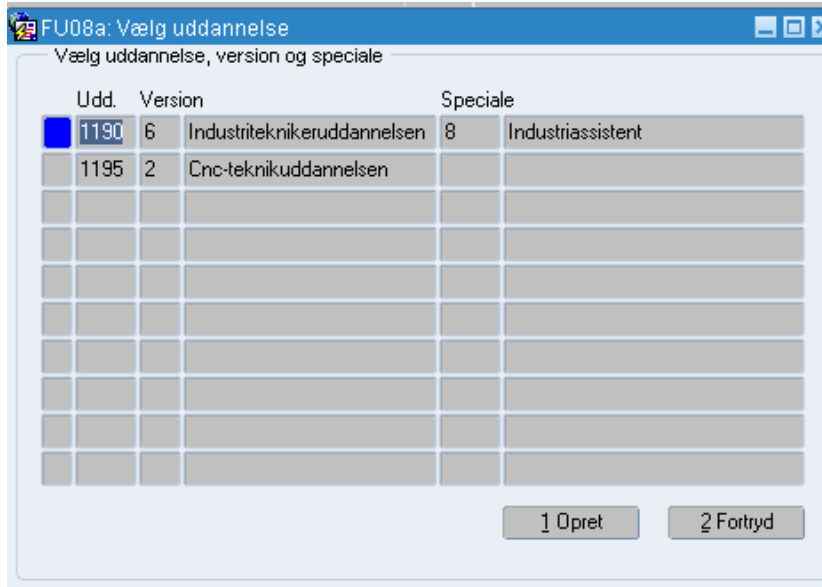
Bemærk, at hvis holdet automatisk er sendt af sted fra EASY-A om natten og det dermed ikke er en "levende" EASY-A bruger, som har sendt det af sted, vil initialerne på EASY-A brugeren være "ESASII".

4 Ændring i overførsel af elever fra hold til svendeprøve, FU08a

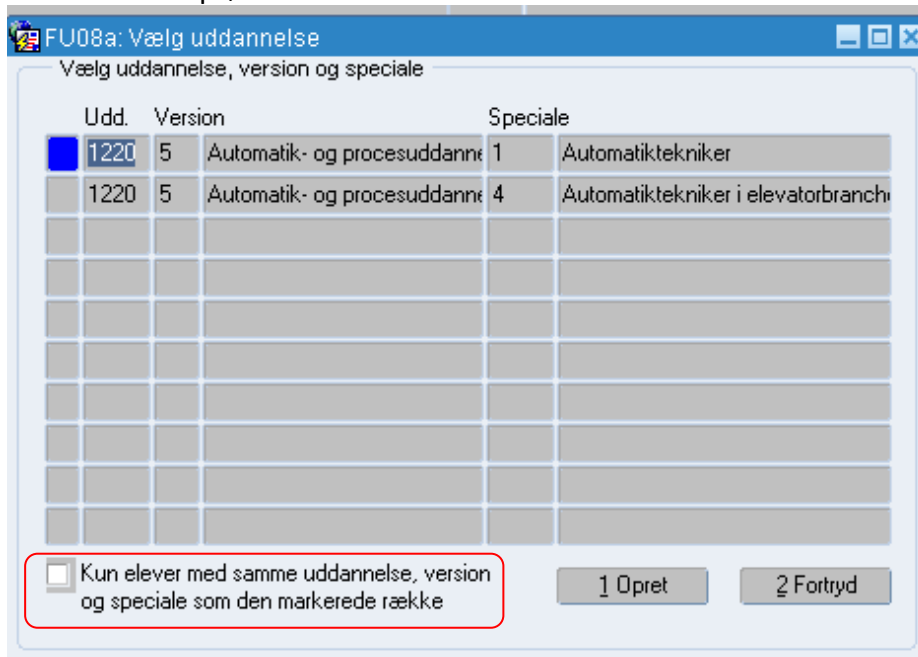
I FU08 *Holdliste* kan du fremsøge elever på hold og trykke på knappen



Hvis der på holdet er forskellige uddannelser/speciale, har brugeren *hidtil* fået mulighed for at oprette enten en 1190 eller en 1195 svendeprøve:



Der er nu kommet en ny knap, så brugeren kan vælge om kun elever med den ene eller anden uddannelse/speciale skal med på svendeprøven (og der sættes flueben i "Kun elever med...") eller om *alle* elever, uanset udd./speciale, skal med over på en og samme svendeprøve:



5 Arbejdsgiverorganisation på læresteder, fremsøgningsbøvl fikset

Der har hidtil været en fejl ved fremsøgning af læresteder i PL01 på baggrund af arbejdsgiverorganisation. Denne fejl er nu rettet og fremsøger man med fx "bil%" i dette felt, får man alle læresteder frem med Arbejdsgiverorganisation "Bilbranchen" (brug pil-ned eller Page Down til at bladre mellem lærestederne).

Arbejdsgiverorg.	bil%
------------------	------

6 Søgninger, nye felter

6.1 Søg elever på hold, FU12: Antal elever i søgeresultatet vises nu

Der kan være mange elever, som er resultatet af en søgning. For ikke at skulle sidde og tælle, er et nyt felt ved navn "Antal elever i listen" nu indsat i FU12-resultatfanen:

FU12 Søg elever på hold (Skriv)

Søgekriterier Søgeresultat

Elever der matcher de anvendte søgekriterier

	CPR-nr.	Navn	Startdato	Slutdato	Uddannelse
<input checked="" type="checkbox"/>	0-12345678901234	Henrik	27.10.2008	22.12.2009	1145 Indust
<input type="checkbox"/>	0-12345678901234	Anders Eriik	19.11.2007	31.05.2011	1280 Ædels
<input type="checkbox"/>	0-12345678901234	Claus Jensen	01.11.2006	31.05.2010	1280 Ædels
<input type="checkbox"/>	0-12345678901234	Jens Jensen	02.01.2007	30.06.2010	1280 Ædels
<input type="checkbox"/>	0-12345678901234	Jens Jensen	27.10.2008	22.12.2009	1145 Indust
<input type="checkbox"/>	0-12345678901234	Klaus Jensen	15.11.2007	15.05.2011	1280 Ædels
<input type="checkbox"/>	0-12345678901234	Fredrik Andersen	01.01.2008	31.05.2011	1280 Ædels
<input type="checkbox"/>	0-12345678901234	Fredrik Andersen	27.10.2008	22.12.2009	1145 Indust
<input type="checkbox"/>	0-12345678901234	Niklas Meier	02.01.2007	30.06.2010	1280 Ædels
<input type="checkbox"/>	1-123456789012345	Niklas Meier	12.03.2007	11.09.2010	1280 Ædels

Antal elever i listen 33

6.2 Søg elever på svendep prøve, FU13: 'Bevis udstedt' er nu med

Oplysning om hvornår et bevis er udstedt er nu med, både som søgekriterium:

FU13 Søg elever på svendep prøve (Skriv)

Søgekriterier Søgeresultat

Prøve

Prøve Betegnelse Periodestart

Skole Periode slut

Uddannelse 1500 Mekaniker Version Speciale

Opgave Bevis udstedt 01.01.2011 31.12.2011

Og i resultatet:

CPR-nr.	Navn	Skole	Prøve	Betegnelse	Startdato	Slutdato	Uddannelse	Ver.	Spec.	Bevis udst.	
0*		329	H329-310110	Opretet pba. hold	29.01.2010	31.01.2010	1500 Mekaniker	1	2	Mekaniker	10.10.2011
0		329	H329-310110	Opretet pba. hold	29.01.2010	31.01.2010	1500 Mekaniker	1	2	Mekaniker	10.10.2011
0		329	H329-310110	Opretet pba. hold	29.01.2010	31.01.2010	1500 Mekaniker	1	2	Mekaniker	10.10.2011
0		329	H329-310110	Opretet pba. hold	29.01.2010	31.01.2010	1500 Mekaniker	1	2	Mekaniker	10.10.2011

7 Ny statistikflettefil, FL10

I FU10 Søg svendepøve er resultat-fanebladet udvidet med en ny flettefil:

Navn	Betegnelse	Prøveperiode	Skole	Udd.	Ver.	Speciale	Sk. oph.	Afsl.	Antal Elever			
upgildaad	Opretet pba. holdet "drygi	01.02.2010	12.12.2012	851	UNI-C testcenter bas	1280	6	3	Guldsmed	H6	Nej	1
drygildaad	Opretet pba. holdet "drygi	01.02.2010	12.12.2012	851	UNI-C testcenter bas	1280	6	3	Guldsmed	H6	Nej	1
drygildaad	Opretet pba. holdet "drygi	01.02.2010	12.12.2012	851	UNI-C testcenter bas	1280	7	3	Guldsmed	H6	Nej	3
drygildaad	Opretet pba. holdet "drygi	01.02.2010	12.12.2011	851	UNI-C testcenter bas	1280	6	3	Guldsmed	H6	Nej	3
H223-110910	Opretet pba. holdet "H223	09.09.2010	11.09.2010	223	Københavns Teknisk	1280	6	3	Guldsmed	H4	Ja	2
H223-080110	Opretet pba. holdet "H223	06.01.2010	08.01.2010	223	Københavns Teknisk	1280	6	3	Guldsmed	H4	Ja	2
DJJ306	Guldsmed forsøgsprøve	10.12.2009	17.12.2009	223	Københavns Teknisk	1280	6	3	Guldsmed		Nej	4
DJJ1	Guldsmed	12.12.2009	15.12.2009	223	Københavns Teknisk	1280	6	3	Guldsmed		Nej	1

Typisk vil man bestille denne flettefil for en enkelt svendepøve – det vil sige man sørger for, at der kun er én svendepøve i resultatet. Hvis der er flere svendepøve, giver det mening at disse er fra samme skole og på samme uddannelse/speciale og har anvendt præcis samme karakterlayout.

Flettefilen indeholder følgende felter /kolonner:

- Skolenr. (svendepøveskolen)
- Skolenavn
- Skolepostnummer (der sorteres efter dette)
- By (skolens by placering)
- Udd. (CØSA formålskoden)
- Udd. (CØSA kort-betegnelsen)
- Ver. (versionen)
- Specialekode
- Specialbetegnelse
- Elevantal (i prøverne på skolen)
- Og så et **meget** stort antal "Karakter-felter"!!

Hvis der på påg. svendep prøve er 8 karaktergrupper i karakterlayoutet, fx disse:

Karakterer	Beviser		Faktura					
CPR-nr.	Teori	Teori ECTS	Praktik	Praktik ECTS	Gennemsnit	Afrunding	Antagelsesbe- nævnelse	BE/IB
enriksen Hanberg	12	A	12	A	12	12	SØ	BE
ee Dong Lee Duham	10	B	02	E	6	7	AN	BE
Lund Ansbøl	4	D	02	E	3	4	AN	BE
astrup Rasmussen	10	B	12	A	11	12	BR	BE
Jonas Ottesen	4	D	10	B	7	10	AN	BE
d Laurits Boddum Lars	4	D	02	E	3	4	AN	BE
s Gorissen	12	A	12	A	12	12	SØ	BE

vil der for hver af disse 8 blive vist antal elever, som har fået en given karakter.

Eksempelvis baserer "Teori" sig på 7-trinsskalaen, hvor nedenstående 11 karakterer kan gives:

FU24 Karacterskalaer (Skriv)

Karacterskala

Navn 7TRIN

Betegnelse 7-trinsskala

Lokal

Karakter- værdi	Betegnelse
-3	For den ringe præstation
00	For den utilstrækkelige præstation
02	For den tilstrækkelige præstation
4	For den jævne præstation
7	For den gode præstation
10	For den fortrinlige præstation
12	For den fremragende præstation
93	Se særskilt dokumentation
94	Der gives ikke karakter i faget
EJ	Ej mødt
SY	Syg

I statistikflettefilen vil der derfor være 11 teori-kolonner med titlerne "Teori-3", Teori-00", "Teori-02" osv., og for hver kolonne vil det blive vist hvor mange elever, der netop har fået påg. karakter. I ovenstående eksempel har 2 elever fået 10 i Teori (og der vil stå "Teori-10" med antallet 2 i flettefilen), ingen elever fået 02 i Teori (og der vil stå "Teori-02" med antallet 0 i flettefilen) og 3 elever har fået 4 i teori (og der vil stå "Teori-4" med antallet 3 i flettefilen).

Og så fremdeles for de øvrige 7 karaktergrupper ("*Teori ECTS*", "*Praktik*", "*Praktik ECTS*", "*Gennemsnit*" osv.).

For beregnede karakterers vedkommende vil det dog føre for vidt at vise samtlige mulige resultater. Tænk bare på karakteren "*Gennemsnit*" – her kan der jo være næsten uendeligt mange gennemsnit, så for beregnede karakterers vedkommende vises kun de karakterer, der rent faktisk er givet på svendeprøven.

Uddrag af flettefilen i excel ser således ud:

	V	W	X	Y	Z	AA
·3	Teori-00	Teori-02	Teori-4	Teori-7	Teori-10	Teori-12
0	0	0	3	0	2	2

I første udgave af statistikflettefilen er kolonnerne sorteret noget uoverskueligt og der arbejdes p.t. på, at denne sortering i højere grad kommer til at ligne sorteringen i FU05's karakterfaneblad. Mere herom i [FU-flettefilvejledningen](#), når version 2 af statistikflettefilen er på gaden!